

ideal lux®

IDEAL LUX s.r.l.

Via Taglio Destro 32
30035 Mirano (VE) Italy
www.ideal-lux.com

IDEAL LUX Warehouse


Via delle Industrie, 8/D
30036 Santa Maria di Sala (Venezia)
8.00 - 12.00 / 13.30 - 17.00

ideal lux®



REV 28/11/2018

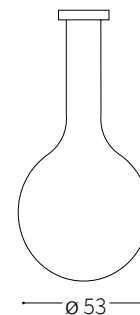
Jar PT1 Big



Lampada da terra
Floor lamp
Lampadaire
Stehleuchte
Lámpara de pie
Торшеры

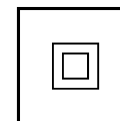


max 1 x 42W E27 / 220~240V
50/60Hz
- 8021696205946 BIANCO



101

— ø 53 —



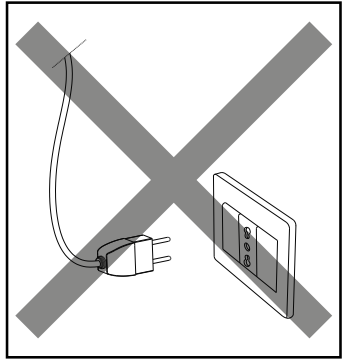
IDEAL LUX s.r.l.

Via Taglio Destro 32
30035 Mirano (VE) Italy
www.ideal-lux.com

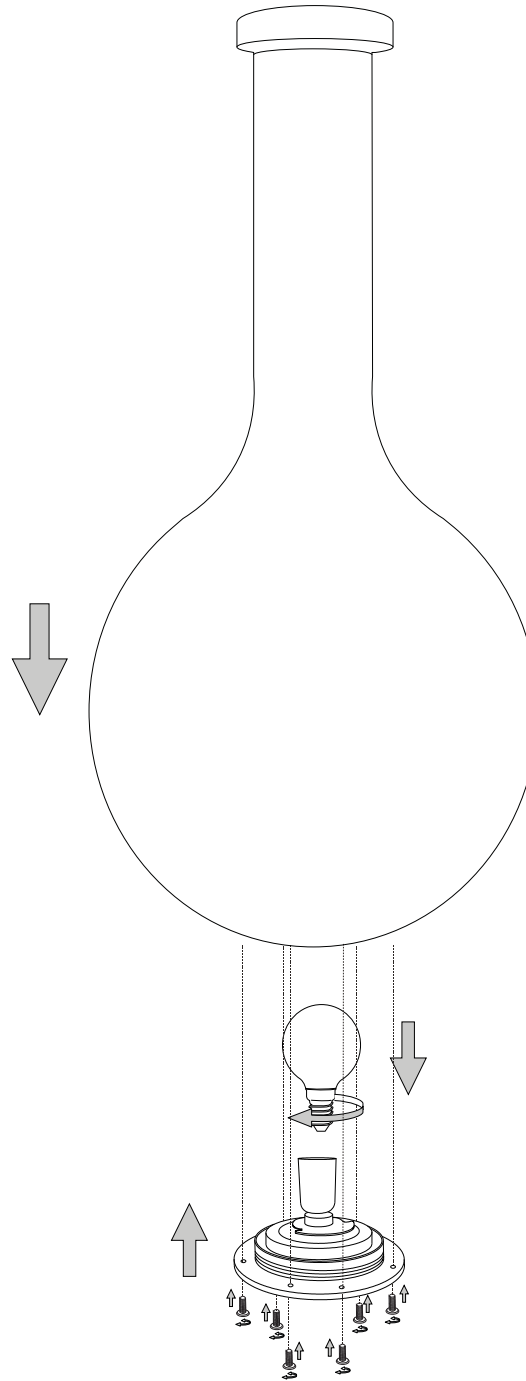
IDEAL LUX Warehouse

Via delle Industrie, 8/D
30036 Santa Maria di Sala (Venezia)
8.00 - 12.00 / 13.30 - 17.00

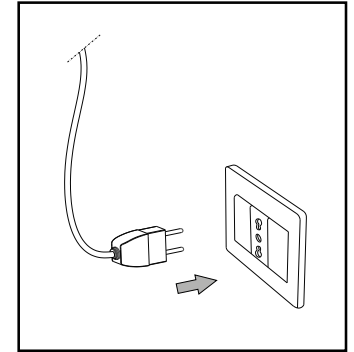
1



2



3



-
-
- för det material som de ska fästas på. De som följer med kan vara olämpliga.
- Dra åt skruvarna ordentligt för att undvika kontaktproblem.
- Den här produkten får endast installeras inomhus.
- LjuspöLSpTPNMMNMNHUWUTUUVHSPNWKMHSPNH□
- 7VKRLUUPULSpTPPNMKPAPUBSSHSPVUWUTUUVHSPMUKMHSPNH□
- Produkt som endast kan installeras i taket.
- Produkt som endast kan installeras på väggen.
- Lampans vikt måste hållas upp av kedjan. Justera elkabeln så att den är längre än kedjan.
- (UpUKIHMHSKSHTVWTOHMLUMMLRZTPULBENLUMNPLUHEH□
- 4LSSSHUNSKSHTVUUVJOKLULSÖMWTSLBHHSSPKKLTUPUPTPHUUKMRLUOLLORSSHZ som anges på ikonen. Lampan kan orsaka brand om minimiavståndet inte iakttas.
- .SKSHTVTLKLNLUBKK(UpUKIHMHSKSHTVWtpPTPRHHLKKLUUJHZEVS□
- H5VNLUSHTWSPYJRLHhYhpUHPSSZLSUSHPUUHUKLIZ
- 6TLBRLULBSSHZMLLSSLUKLYZKLNLUHEHZJOULKIKL□

- reservdelar som överensstämmer med kraven i säkerhetsföreskrifterna.
- Ljuskälla med ljusavgivande dioder (LED) som ej kan ersättas. Demontera inte produkten för KPVKLUBHBUBBKHNBVULUUBKULUPULPHULUÖLUNYTKMARPKNKRVJOUKPR□
- SÖPUNZLKLSVJOBRRHUNUNPUNZKLS□
- 7VKRLUUPMKKTLKQRRPUNÖTSHHUMUJULpUKZHRPUNLUIHZ
- 2SHZSÄRLÖLNHMLKMHOKPZSLPUNLNUJÖHULBKZSLKMKHUKHUBUPUN□
- anslutlen till lampans metallstomme. Obligatorisk jordanslutning.
- 2SHZO,SÄRLÖLNHMLKMHOKPZSLPUNLNUJÖHULKILSPZSLPUNLSSMLUMVZ tärtkt isolering. Jordanslutning behövs inte.
- 2SHZO,SÄRLÖLNHMLKMHOKPSSMZSTLKTRJLSrNUPWUPUNBKLMS□
- Jordanslutning behövs inte.

- .BKKHK□
- RKKHKTVPUUNHMHBRVWTLKLUKPHTLMT□
- RKKHKTVPUUNHMHBRVWTLKLUKPHTLMT□
- RKKHKTVPUUNHMHBRVWTLKLUKPHTLMT□
- RKKHKTVPUUNHMKHHT□
- VHSSKKTVPUUNHKHHT□
- .BKKHK□
- RKKHKTVLPRHSHHLUKVWY
- VKKKHKPETHGUPUN□
- RKKHKTVNU□
- RKKHKTVHULUR□
- RKKHKTVHULUSHY
- RKKHKTVBRHHULUSHY
- RKKHKTVSSMPSSNULKZURUPUNPHLU□
- RKKHKTVsrUNHrPNUKZURUPUNPHLU□
- 7VKRZTLQSPNMMHLJRHZLKLPZPZSLMLUKLTHLPHS□
- Varning, risk för elektrisk stöt.
- Tiitta inte direkt in i ljuskällan.

SL – VARNOSTNA NAVODILA

- (MHpAVSUGaHOLLTVNLNHMHVZLNHMKHKKH;5□
- LNHHMMHZZLULVKSHNHPTLKVP7HQLRVTUHSULYKMKRLaLaPaVKSHNHUQTE□
- VWZOPORMQJPOVMHUPOMWuHTHONSLKLUH7PUVaIPMU□
- 6LQaUHUQLSLR7UPRHILSWRVKVHUUHQHHAHTLUBPaRSQVMPaHBSLMMWISH7LUP□
- VKHQSLJHSPWISQJPLESLR7HY
- 7MKUHTL7HUQTSPRHMPTPBRVSPaKMLHSUPTPKLSPZSLCaRSQPLLSLR7UVUHHGUO□
- 7VBTLaUPKLSPHMMHSHORVkvZULQZRLLTLM□
- BRTHLPHSaHOLHMZLULVvVaBPKPLMMIPLaLUPQRLPUSVÜRLNSLKLUH□
- THLPHSüHRAHLMNHBOVZPKSPSPPSVÜLUPWVVMPPUPZLaL□
- VVaHLNUPLEZFRKkHMM7PLeöHLZRVT□
- (MHQJHTLUQUJSLaHuHTLZLbVMUQWV□
- (MHUPRTLUJaHNMKUQV7HHSUVJLSLWVPU□
- (MHUPRTLUJaHULWVKUVJHTLZLbHUVH7HSUVÜLSLWVPU□
- (MHQJHTLUQUJSLaHUVUHHTL□
- (MHQJHTLUQUJSLaHUVUHHTL□
- LÜVS7PVMVVKMPPLPNH5HßPLUHMSUPRHILSHRVKHQKHSÖKLEPN□
- VMSBGLZBSRLRPULWZNHQÜHLKLUHLULITV7P□
- 4LKZBSRPVUVZSQJPTMKTLVTaKvQJHQUÖHMVÖVHaKHSQBPÜJHHQ□
- PRVUH6ZÜHLKLUHLHVÖLMaKHSQJLVHHSHORVS7MV7PWÖHY
- PGSRHanMQVaH7PVVMSBGLZBSRLRPzVaUH7LULTE7TVSVT7SVNLUZL□
- ZBSRLZETV7UVZNYDÖWYKaHTLUBW7HRHÖKHZVÜOSHKP□
- 6LQaH7PUVZRSVVRMUVHSPMaIPVNHIRVqHTLUBÖWTLMMIPLSLJHKVTL□
- BLKLSLRPaVSiQCaHOLLaHRVUBPOMKQZ□
- L5VUUPPaULaHTLUSQTPZSVIUPTP3.KPVKHTP5LmaZSQCpaKLSRHÖBTKPVK□
- SHORVVRVQW7P6LZSQCkV6PZLaSHÜUVVWLTWUVMMSBQ□
- VMSHSPHNZUPOZPZS□
- (MHaHYSRV6LES7ULNLaHTLUGÖHMHSRV□
- 9HaMK0LbSLR7UHaH7PHaHNWVSQJHaVZVUVPUKVQVPaVSHJPCaSPaVQ7LUVPaVSHJPC□

- 9HaMK0LbSLRP7UHaH7PHaHNWVSQJHaVZVUVPUKVQVPaVSHJPCaSPaVQ7LUVPaVSHJPC□
- 6aLTSBGLWMLKHUH□
- 9HaMK000bSLR7UHaH7PHaHNWVSQJHaUPaRVUHLWZPTUHVHQUOTIHUÖV□
- 6aLTSBGLWMLKHUH□
- (MMUUPaH7PLU□
- (MMCaH7PLUMKVKVVKPOKLSJLBHLPOMTLMNHHT□
- (MMCaH7PLUMKVKVVKPOKLSJLBHLPOMTLMNHHT□
- (MMCaH7PLUMKVKVVKPOKLSJLBHLPOMTLMNHHT□
- (MMCaH7PLUMKVKVVKPOKLSJLBHLPOMTLMNHHT□
- (MMCaH7PLUMKVKVVTMO□
- (MMQWVSUVTHaH7PLUMKVKVVTMO□
- (MMUUPaH7PLU□
- (MMCaH7PLUMKLPRHSUPTWKHUQTVKUPORHÖ□
- (MMCaH7PLUMKAKHUQTVKUPORHÖUMKRVUTHÖQ□
- (MMCaH7PLUMKKLQ□
- (MMCaH7PLUMKVKUPTPUR□
- (MMCaH7PLUMKVKUPTPUR□
- (MMCaH7PLUMKTV7UPTVKUPTPUR□
- (MMCaH7PLUMKBRVMQVWVPPQKV□
- (MMCaH7PLUMKKSVMQVWVPPQKV□
- (MMUPMMLJaHWPRHÖZRVUVPaVSHJPCPTIHLPHSVT□
- 7VaVbLHMVZSLRP7ULNHKH□
- Prepovedano gledati v svetlobni vir.

FI – TURVAOHJEET

- Laite on eurooppalaisten turvastandardien EN 60 598-1 mukainen.
- ppSHPLHLPZHOppRVPHSVPLUTRHHUHpPTPZBRLEZVGHMLM□
- 1VPKLURPUHIZUJppMZURHRPZHZUJUZUZVTHLHLpUqORPTLOLU□
- toimesta.
- 1VBRVPULUJORQÖVVUHOPUNVPUZVUHPOKLLHRZUVTHHHUHSPTZBÖPSLL UTQUHLPpUqORTPLOLUVPTL□
- 2RRLMPWPÖSpPHUHLUULUHZUJöBHPOVSVPTLULPL□
- Laitteessa on osia, jotka voivat polttaa.
- 2RPUTHLP7HSPH7HPPZPpRPPUUPZLPHZpRPPUUPZLPHHSPPUZLSPHHÖ□
- tulppia. Toimitetut ruuvit ja pultit eivät välttämättä ole sopivia.
- Kiristä kaikki ruuvit kunnolla välttääksesi kosketusongelmia.
- Laite voidaan asentaa vain sisätilaan.
- 3HPLbPZLSSWHZUULHHRZUVVTHHSPZRSSLNJUUVPSSL□
- 3HPLbPZLSSHZUULHHRZVMHUUVVTHHSPZRSSLNJUUVPSSL□
- Laite, joka voidaan asentaa vain kattoon.
- Laite, joka voidaan asentaa vain seinään
- Ketju on kannatettava lampun painoa. Säädä sähköjohtoa siten, että se on ketjuun nähden pidempi.
- 2ppHPUSHTLWQPKLUbOVLPSPpVZPLHHPTpp□
- 7PKpHPHUSHTWGHSHPLZLULLUpSSSPRHRRLLZVZVPLPUPUPTLPpZHHTMP□
- HPOLHHSPIWVUQZPUPUPTLPpZLPUVKHLH□
- VÖSHTVpHPUPSpSpZVSPSSHITLPPöSHITWMSVNLUUPSHHTW□
- 1VSHZVUTV7HPRRZVUHPOKLLHpSP7PpTPpSSPrZUVTHHU□
- TppYTLRHRPZHMMVZ□

- Valonlähtö vaihtamatomailla valodiodeilla (LED). Älä pura tuotetta, sillä diodit voivat vahingoittaa silmiä. Älä upota veteen. Puhdista kostealla liinalla välttämällä liuottimia ja voimakkaita pesuai- neita.
- SHRRLSSHHESHPLVÖHTWBPPOKHSHRL□
- 3VRRHöpORMSSPKLUHRHHWLPZQÖQKPUETHHKVPRRHUVSPPLSHTV□
- metallirakenteeseen. Pakollinen maadoitus.
- 3VRRHöpORMSSPKLUHRHHWLPZBRHRZURLMPULUZQÖQKPUHHPHOZ□
- LPLPbPHKHPTHHKVP□
- Luokka III Sähköturvallisuuden takaa pienoisjännite (alle 50 V). Se ei vaadi maadoitusta.
- Suojaamaton.
- VBRPPULPKLUZLULPKLUZöpUTLUVSHÖPKLUÖHSRHPZBSPpp□
- VBRPPULPKLUZLULPKLUZöpUTLUVSHÖPKLUÖHSRHPZBSPpp□
- VBRPPULPKLUZLULPKLUZöpUTLUVSHÖPKLUÖHSRHPZBSPpp□
- VBRPPULPKLUZLULPKLUZöpUTLUVSHÖPKLUÖHSRHPZBSPpp□
- VBRVRULRTPZSH□
- VBRVRVUHUSÜGURLTPZSH□
- Suojaamaton.
- VBRVSHLEZVZVPSH□
- Suojattu vedeltä korkeintaan 15° kallistuskulmassa.
- Suojattu sateelta.
- Suojattu vesiroiskeilta.
- Suojattu vesisuikeilta.
- Suojattu voimakkailta vesisuikeilta.
- Suojattu väliaikaiselta upotuksesta veteen.
- VBRKLUULSpVRSHELLU□
- Laite ei sovellu suojattavaksi termisesti eristävällä materiaalilla.
- Varoitus, sähköiskun vaara.

42. Älä katso suoraan valonlähteeseen.

العربية - تعليمات السلامة

- تجهيز مطابق لمعايير السلامة الأوروبية EN 60598-1.
- ينبغي عدم إلقاء هذا التجهيز مع النفايات المنزلية العادية. من أجل التخلص استعمل لدى السلطات المحلية حول كيفية التخلص.
- وفقًا لبعض المعيار يجب أن يتم التثبيت بواسطة كهربائي مؤهل.
- في حالة تلف الكابل الكهربائي الخارجي يجب استبداله حصراً عن طريق الجهة المُنجّبة، أو بائع التجزئة أو بواسطة كهربائي مؤهل.
- الفصل دائماً التبرار قبل الشروع في التثبيت أو أي نوع مسيانة.
- تجهيز مزود بأجزاء قد تحرق.
- كل مادة تتطلب ملحقات تثبيت خاصة استخدم براغي وحدات تثبيت جدارية ملائمة للمادة التي تثبتت بها. البراغي ووحدات التثبيت الجدارية المزودة مع التجهيز قد تكون غير ملائمة.
- احكم جيداً جميع البراغي لتفادي مشكلات التماس.
- يمكن تثبيت هذا التجهيز في الأماكن المغلقة فقط.
- تجهيز غير ملائم للمرجع على أسطح قابلة عادة للاشتعال.
- تجهيز غير ملائم للتثبيت المباشر على أسطح قابلة عادة للاشتعال.
- يمكن تثبيت هذا التجهيز فقط بالسقف.
- يمكن تثبيت هذا التجهيز فقط بالجادار.
- يجب أن يكون وزن المصباح مدعماً بالسلسلة. اضبط كابل الكهرياء بحيث يكون أطول من السلسلة.
- استخدم فقطمصباح ذات قوة لا تتجاوز الجهد المذكور.
- حافظ دائماً على الحد الأدنى من مسافة السلامة المشار إليها في الرمز، بين المصباح والغرض المضاه. قد يسبب المصباح حرق إذا لم يُمَثَل للحد الأدنى من المسافة.
- مصباح ذو حماية ذاتية. استخدم فقطمصاييح تحمل هذا الرمز. تصبح مصاييح الهالوجين ساخنة جداً. انتظر حتى يبرد قبل استبداله.
- إذا تشقق أو انكسر زجاج السلامة يجب استبداله على الفور باستخدام قطع غير متوافقة مع المعايير.
- مصدر ضوضي مع صمامات ثنائية باعثة لضوء ليد (LED) غير قابلة للاستبدال. لا تلك المنتج لأن الصمامات الثنائية قد تضر العينين. لا تغمّر في الماء. نظف بواسطة قطعة قماش رطبة مع تجنب استخدام المذيبات والمنظفات القوية.
- تجهيز مزود بدمىمنصهر. إذا لم يشمل المصباح استبدال المنصهر.
- 1 فئة I للسلامة الكهربائية مضمونة للتعزل الرئيسي وبموصل الحماية (تأريض) المرتبط بالهيكل المعدني للمصباح. تأريض إلزامي.
- 2 فئة II للسلامة الكهربائية مضمونة للتعزل الرئيسي ويعزل مزدوج أو عزل مقوى. لا يجب أن يكون له تأريض.
- 3 فئة III للسلامة الكهربائية مضمونة بالتبخية ذات الجهد المنخفض جداً (أقل من 50 فولت). لا يجب أن يكون له تأريض.
- غير محمي.
- محمي من دخول الأجسام الصلبة ذات قطر يزيد عن 50 ملم.
- محمي من دخول الأجسام الصلبة ذات قطر يزيد عن 12 ملم.
- محمي من دخول الأجسام الصلبة ذات قطر يزيد عن 2,5 ملم.
- محمي من دخول الأجسام الصلبة ذات قطر يزيد عن 1 ملم.
- محمي من دخول الأثرية.
- محمي بالكامل من دخول الأثرية.
- غير محمي.
- محمي من السقوط الرأسي لقطرات الماء.
- محمي من سقوط الماء بعنلى القصاه 15 درجة مئوية.
- محمي من الأمطار.
- محمي من رذاذ الماء.
- محمي من سكب الماء.
- محمي من السكب القوي للماء.
- محمي من الانغمار المؤقت.
- محمي من الانغمار لوقت طوئل.
- تجهيز غير ملائم لتعطّيته بمادة عازلة للحرارة.
- تنبيه، خطر صنمة كهربائية.
- لا تحرق في مصدر الإضاءة.