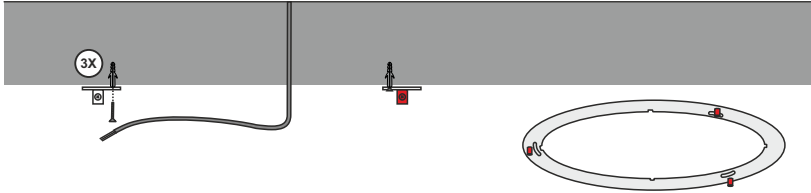


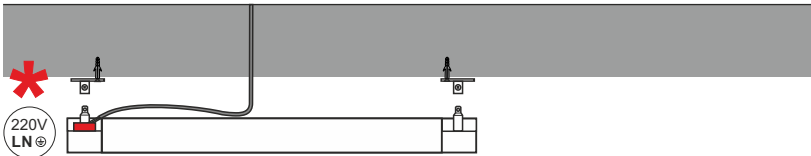
ISTRUZIONI DI MONTAGGIO

ASSEMBLY INSTRUCTIONS

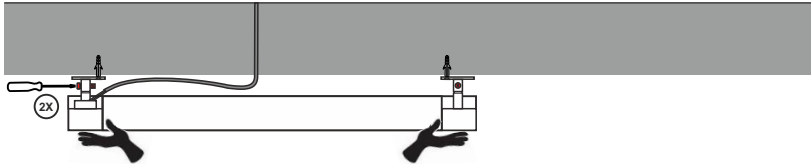
- 1) Fissare l'anello al plafone con **tasselli adeguati al supporto**
1) Fix the ring to the ceiling with **adequate screws**



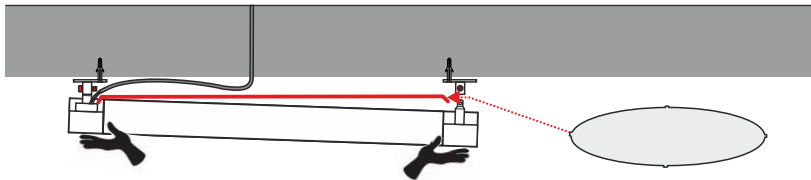
- 2) Effettuare il collegamento elettrico
2) Make the electrical connection



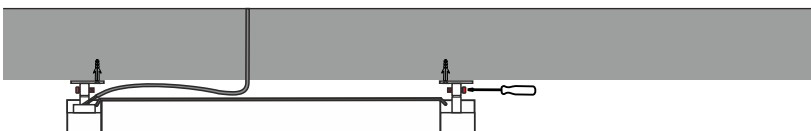
- 3) Fissare il prodotto all'anello a plafone
Avvitare completamente 2 delle 3 viti di fissaggio
3) Fix the product to the ceiling ring
Fully fasten 2 of the 3 fixing screws



- 4) Inserire il disco di copertura
4) Insert the cover disk



- 5) Completare la chiusura del prodotto avvitando completamente la 3° vite
5) Complete the closure of the product by screwing the 3rd screw completely



PRODOTTO / PRODUCT

BELLAI

MONTAGGIO / MOUNTING

Plafone / Ceiling Light

CODICI / CODES

3025AOFLED - 3025ADMLED - 3025ATFLED

3025BOFLED - 3025BDMLED - 3025BTFLED

n°INSTALLATORI / n° INSTALLER



STRUMENTI / STRUMENTS



TEMPO / TIME



CERTIFICAZIONI / CERTIFICATIONS



ATTENZIONE / CAUTION



Togliere la rete di alimentazione prima dell'installazione, sostituzione della lampada e comunque prima di ogni operazione di manutenzione.

Always turn off power supply before install, replacing of the light bulb and prior to any maintenance interventions.



La sicurezza dell'apparecchio è garantita solo con l'uso appropriato delle seguenti istruzioni; pertanto è necessario consultarle e conservarle.

The safety of this product is guaranteed only if correctly used, according to this instruction sheet, which must be read first

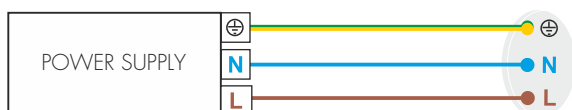
COLLEGAMENTO ELETTRICO * ELECTRICAL CONNECTION



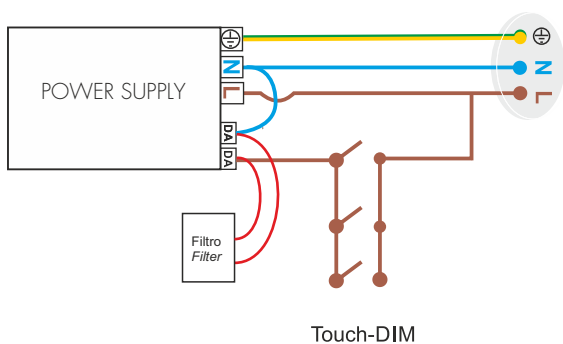
Attenzione! Togliere la rete di alimentazione prima dell'installazione, sostituzione della lampada e comunque prima di ogni operazione di manutenzione.

Caution! Always turn off power supply before install, replacing of the light bulb and prior to any maintenance interventions.

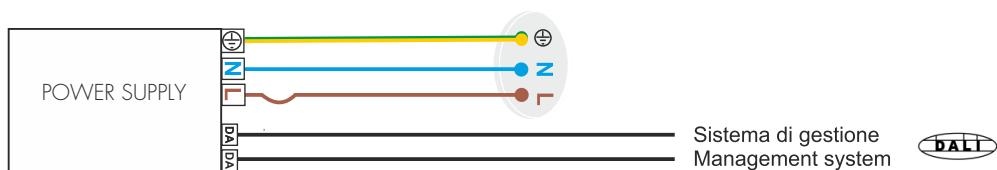
Versione ONOFF ONOFF Version



Versione dimmerabile - Collegamento con pulsante Dimmable Version - Touch-DIM wiring



Versione dimmerabile - Collegamento con sistema di gestione Dimmable Version - Management System wiring



Versione TAGLIO DI FASE

