

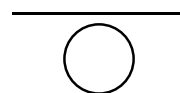
ideal lux®

ideal lux®



REV 06/11/2019

Look PL1 H40



Lampada da soffitto
Ceiling lamp
Plafonnier
Deckenleuchte
Lámpara de techo
Потолочные светильники

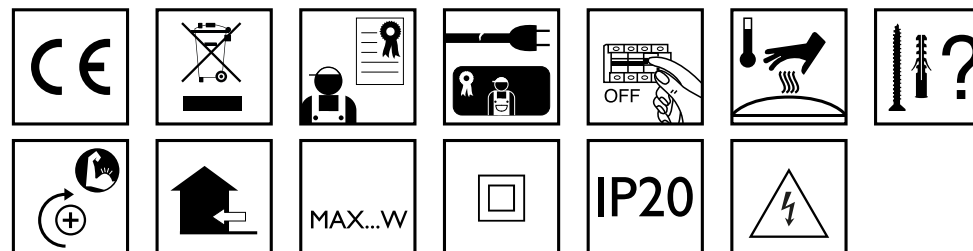


max 1 x 28W GU10 / 220~240V
50/60Hz
- 8021696233215 BIANCO
- 8021696233222 CROMO
- 8021696233192 NERO



— ø 6 —

40

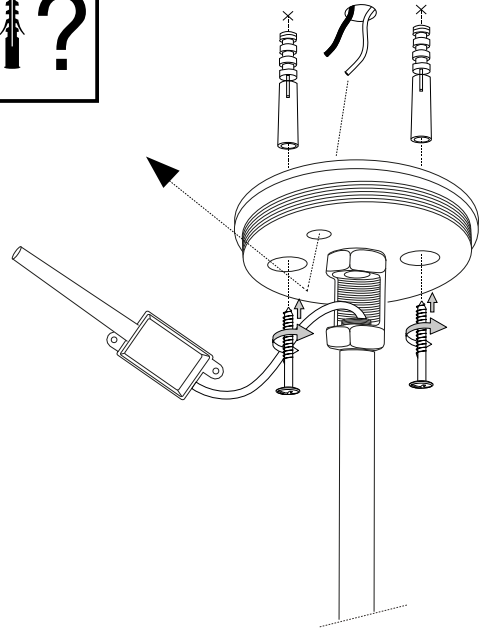
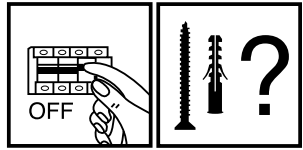


IDEAL LUX s.r.l.
Via Taglio Destro 32
30035 Mirano (VE) Italy
www.ideal-lux.com

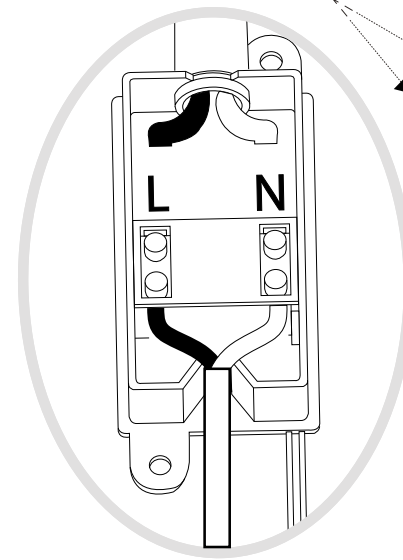
IDEAL LUX Warehouse
Via delle Industrie, 8/D
30036 Santa Maria di Sala (Venezia)
8.00 - 12.00 / 13.30 - 17.00

IDEAL LUX s.r.l.
Via Taglio Destro 32
30035 Mirano (VE) Italy
www.ideal-lux.com

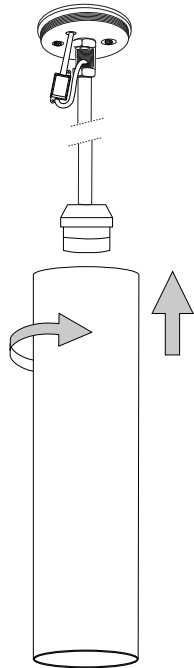
IDEAL LUX Warehouse
Via delle Industrie, 8/D
30036 Santa Maria di Sala (Venezia)
8.00 - 12.00 / 13.30 - 17.00




1



2



3



4

- 6.
7. för det material som de ska fästas på. De som följer med kan vara olämpliga.
8. Dra åt skruvarna ordentligt för att undvika kontaktproblemen.
9. Den här produkten får endast installeras inomhus.
10. LUPULSpTSPNMHNNHUMVTVUVTSHSMAUKMHSPNH
11. 7VKRLUPULSpTSPNMKPRUPBSSHPVUMVTVUVTSHSMAUKMHSPNH
12. Produkt som endast kan installeras i taket.
13. Produkt som endast kan installeras på väggen.
14. Lampans vikt måste hållas upp av kedjan. Justera elkabeln så att den är längre än kedjan.
15. (UjukIHNNSEKSHTVTOHXULMMLRZTPULFENLUMUNPLUHREH
16. 4LSSSHUNSEKSHTVUUVJOKLILSSEMETSLEHSSPKKLPUPPTPHUKMRLDLQLOSSHZ som anges på ikonerna. Lampan kan orsaka brand om minimiavståndet inte iakttas.
17. .SEKSHVTLKLNLUKKB(UjukIHNNSEKSHTVTPTRHTLKKLUUHZIVS HSNVNLUSHTWSPYJRLHTHPUHPSSSLZBSUHPUIUHUKLRE
18. 6TLRDLQSHZVRLSSLEKLYZKLNLUHREHJOLUKHREK reservdelar som överensstämmer med kraven i säkerhetsföreskrifterna.
19. Ljuskälla med ljusavgivande dioder (LED) som ej kan ersättas. Demontera inte produkten för KPVKLQHRHUBKHKHUVULUWKLUPULPHLU9LUNELKMRPNKRVJOUKPR SÖPUNZLKL SVJOUERHUNUNUNZLKL
20. 7VKRLUPMEKKTLPKRPUN6TSHUWUPULPUKZHRPUNLUIHE
21. 2SH0,SÖRLDLNHHULMKHDKPZSLPUNLUVJOHLURKSKLKHUKHUJUPUN anslutning till lampans metallstomme. Obligatorisk jordanslutning.
22. 2SH0,SÖRLDLNHHULMKHDKPZSLPUNLUVJOHLUKLSPZSLPUNLSSMLUMJE tärt isolering. Jordanslutning behövs inte.
23. 2SH00,SÖRLDLNHHULMKHREPSMESTLKTJRLSfRNUppUPUNUNKLYS[Jordanslutning behövs inte.
24. .BKHKH
25. RKKHKTVPUUNHMHBRVWLKLUKPHTLLEYT
26. RKKHKTVPUUNHMHBRVWLKLUKPHTLLEYT
27. RKKHKTVPUUNHMHBRVWLKLUKPHTLLEYT
28. RKKHKTVPUUNHMHBRVWLKLUKPHTLLEYT
29. RKKHKTVPUUNHMKHTT
30. VHSBKKTVPUUNHMKHTT
31. .BKHKH
32. RKKHKTVLPRHSHH[UKVW
33. VBKHKPKTHSÖPUN
34. RKKHKTVNU
35. RKKHKTVH[UBUR
36. RKKHKTVH[USHY
37. RKKHKTVBRHH[USHY
38. RKKHKTVSSMppSPNULKURUPUNPHLU
39. RKKHKTVSfRUNHPNULKURUPUNPHLU
40. 7VKRLUPSpTSPNMHREHJRHZLKLTPZPSLMAUKLTH[PHS
41. Varning, risk för elektrisk stöt.
42. Tiitta inte direkt in i ljuskällan.

SL – VARNOSTNA NAVODILA

1. (VMPaVSUQaHO[LLYRLNHNHVVDLNHNKUKHKH,5
2. LNHHMHZULZLVKSHNHPTLKVIP7HQLRVTMHSULVKMKRLaLaPaVKSNNHUOTZ PVPZOPORHCQJPOVNHUPOVWHUPTHCNSLKLUH7PUVjIPHUQ
3. AHRVUVKHGVLURVkaHO[LUHTLPLHMHREUPWISQULNHLSLRP7H0
4. 6LQaNHUQLSLRP7UPRHILSVKVKVHUUHQHaHTLUBPaRSUVVPaHBSLJWISHALUP VKHBSLJHSPWISQJPLSLRP7HY
5. 7KKUHTLQHUOTHSPRHRUPTPRVSPjKMLHSUPTPKLSPZSLQaRSQPLLSLRP7UVUHHBUD
6. 7VBTLaUPKLSPHMHSHORVKVZULQZRL[TLWK
7. BRTH[PHSaHO[HVZLUWVjHWKPLVHIP[LaULPBRLPUSVURLNSLKLHU THLPHSUHRHLNHNHDOIVKPKSP7PSVULUPWVYVIPPUPaLU
8. VVaH[NUPL[PRRLKHWWP[LUHLPRT
9. (MHQUHTLUQJSLaHUHTLPL[LUHUQWV
10. (MHUPWLLUJaHNHUKUQUVYTHSUVJLSQ[VPUL
11. (MHUPWLLUJaHULVUKUVUHTLPLUHUVTSHUVJLSQ[VPUL
12. (MHQUHTLUQJSLaH[VWUHTLPL[
13. (MHQUHTLUQJSLaH[URVUHTLPL[
14. LUVSPTVMVKWAPLNNH5HPLUHMBSUPRHILSHRVKHQKHSQVKLPNL
15. VHSBSLQBSRRLPULVNNHQUHLKULHJULTV7P
16. 4LKZBSRVPUVZSCUPTWKLTYTjKUVJHQUUQHV0VHaKHSORQJHHE PRVUH6ZULHLKULHUV0LMaKHSQJLVHSHORVSVWj7PVWHY
17. PöSRHaNMQUVaH0P[VHSBSLQBSRRLRPVaUH7LULZTPVIVSYTHSVNLUQL ZBSRLZTV7UVVNZQ07KaHTLUBVWHRHCKHZVOSHKPQ
18. 6LQaH0P[VZRSVVRUUVHSPMaIPVNHHRVQHTLUBQ[THWHP[LSLUHKVTL QLKLSLRPPaVSUQaHO[LaHRVURPQWKPZ
19. LSVIUPPVALaHTLUSQPTPZSVIUPTP3,KPVKHTP5LMaBESQPaKLSRH0BTKPVKL SHORVVRKQW7P5LZBSQ/KV6P[LaSHUUVRVLTWULVHSBQ VPSHSPHNKZUP07PES
20. (MHjHVHSRV6LZSULVUNLaHTLUBQHVHSRV
21. 9HaYK0ILSLRP7UHaH0P[HaHNVV[SCUHaVZVUVPaVSHJPQUPaH0P[PTYKUPRVTVaLTSQ[RPQ[LaHUUHRVURVVOPOSYP6[LaUHVaLTSQ[

22. 9HaYK00ILSLRP7UHaH0P[HaHNVV[SCUHaVZVUVPUKYQVSPaVSHJPQUPaVSHJPQ 6aLTSQ[DWLKHUH
23. 9HaYK000ILSLRP7UHaH0P[HaHNVV[SCUHaVZVUVPULVPTUHWBUDTTHUQV 6aLTSQ[DWLKHUH
24. (MHUPaH0PLU
25. (MHQaH0P[LUKKVKVVTKPOKLSJLRH[POWTLVZNHTT
26. (MHQaH0P[LUKKVKVVTKPOKLSJLRH[POWTLVZNHTT
27. (MHQaH0P[LUKKVKVVTKPOKLSJLRH[POWTLVZNHTT
28. (MHQaH0P[LUKKVKVVTKPOKLSJLRH[POWTLVZNHTT
29. (MHQaH0P[LUKKVKVVTW\
30. (MHQVSVUVTaH0P[LUKKVKVVTW\
31. (MHUPaH0PLU
32. (MHQaH0P[LUK[LPRHSUPTWKHUOTYKUPORH0J
33. (MHQaH0P[LUKKAHUOTYKUPORH0JVKRVYTUHD7C
34. (MHQaH0P[LUKKLUOT
35. (MHQaH0P[LUKVKUPTPJRP
36. (MHQaH0P[LUKVKUPTPJRP
37. (MHQaH0P[LUKTV7UPTPYKUPTPJRP
38. (MHQaH0P[LUKRVHRVHOVWPPQ/KV
39. (MHQaH0P[LUKKSNNHOVWPPQ/KV
40. (MHUPWLLUJaHWRPHUQZSVJVPaVSHJPQPTTH[PHSVT
41. 7VaVHLV0VSLRP7ULNHHKH
42. Prepovedano gledati v svetlobni vir.

FI - TURVAOHJEET

1. Laitte eurooppalaisten turvastandardien EN 60 598-1 mukainen.
2. pöSHPLHLPHOpPpRPVPHSVQLLUTRHUH0PPTPBRLEPVEHLKUKQ tietoa paikallisilta viranomaisilta.
3. 1VPKLURPUHZUUXppZUTRHPZPHZUUVUXPLHL[PUOREPLOLU toimesta.
4. 1VSRVULUPORQ[VUHOPUNVPLVUHPOKLHRZUVTTHUHSTPBUSSLL UTBUHP[PUOREPLOLUVPTL
5. 2RLPVP[PSpPHUHLUULUHZUUBHPOVSVPTLUWLPj
6. Laitteessa on osia, jotka voivat polttaa.
7. 2RPUTH[PHHSPHHPPLPpRPPUUP[PH2pRPPUUPZH[PHHSPPUZLSPHKQB tulppia. Toimitelet ruuvit ja pultit eivät välttämättä ole sopivia.
8. Kiristä kaikki ruuvit kunnolla välttääksesi kosketusongelmia.
9. Laitte voidaan asentaa vain sisätilaan.
10. 3HP[LPZLSSWHzUULHRZUVTTHHSPZPSSLUUVVSSL
11. 3HP[LPZLSSNZUULHRZVMHUUVTHHSPZPSSLUUVVSSL
12. Laitte, joka voidaan asentaa vain kattoon.
13. Laitte, joka voidaan asentaa vain seinään
14. Ketju on kannatettava lampun painoa. Säädä sähköjohtoa siten, että se on ketjuun nähden pidempi.
15. 2pHPUSHTQZPKLU[OVLPSPVZPLHPPTppjP
16. 7KpHPHUSHTWQSHSP[QLULLjSPSSPRHRRLLEVZPLTPUPTPLPZHTVP HPOLHSPWSVUQZPUPTPLP[PLPUVKH[HL
17. VBSHTW[PHPU[SSpZIVSPSSHTLRP[SHTW[SVNLLUPSHTW[LPZPURTPRQKVHL[ULQOP[LUULURRUULHPOKLHHU[LU
18. 1VSHZVUTVHPRRRZVUHPOKLHHPSP[PRp[TPSSpRZUVTTHU TppZUTRHP[PHMVZH
19. Valonlähde vaihtamattomilla valodiodeilla (LED). Älä pura tuotetta, sillä diodit voivat vahingoittaa silmiä. Älä upota veteen. Puhdista kostealla liinalla välttämällä liuotimia ja voimakkaita pesuainetta.
20. SHRRLLSSH[SHPL1VZHTW[POKHS[HRL
21. 3VRRH0pOR[SSPKLUHRHH[OLP[QZQOKPUTHHKVPRHVUSPP[SHTW metallirakenteeseen. Pakollinen maadoitus.
22. 3VRRH0pOR[SSPKLUHRHH[OLP[BRHRZURL[HPULVUQOKPUHPHOPZ[LPZLPHHKPTHKKV[PH
23. Luokka III Sähköturvallisuuden takaa pienoisjännite (alle 50 V). Se ei vaadi maadoitusta.
24. Suojaamaton.
25. VBRPPU[PKLULZULPKLUZ[puUTLUVSHQPKLUOHSRHPZBSP[PTT
26. VBRPPU[PKLULZULPKLUZ[puUTLUVSHQPKLUOHSRHPZBSP[PTT
27. VBRPPU[PKLULZULPKLUZ[puUTLUVSHQPKLUOHSRHPZBSP[PTT
28. VBRPPU[PKLULZULPKLUZ[puUTLUVSHQPKLUOHSRHPZBSP[PTT
29. VBRVURLTPZSH
30. VBRVRVUHHUQJURLTPZSH
31. Suojaamaton.
32. VBRP[SHLZPVP[SH
33. Suojattu vedeltä korkeintaan 15° kallistuskulmassa.
34. Suojattu sateelta.
35. Suojattu vesiroiskeilta.
36. Suojattu vesisuihkelta.
37. Suojattu voimakkailla vesisuihkelta.
38. Suojattu väliaikaiselta upotukselta veteen.
39. VBRKLUUL[SVRZSH[LLU
40. Laitte ei sovellu suojattavaksi termisesti eristävällä materiaallilla.
41. Varoitus, sähköiskun vaara.

42. Älä katso suoraan valonlähteeseen.